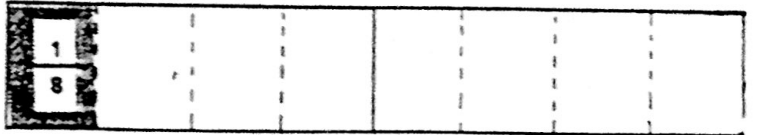


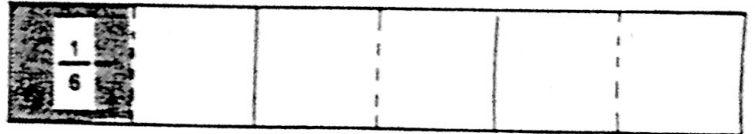

5.3 Confrontare unità frazionarie

● L'insegnante consegna:

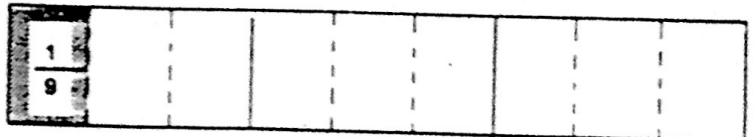

1. Più strisce di carta non quadrettata lunghe uguali e invita a piegarle in 2, 4, 8 parti uguali



2. Altre strisce di lunghezza uguale a quella delle precedenti e chiede di piegarle in 3, 6 parti uguali



3. Altre strisce della medesima lunghezza da piegare in 3, 9 parti uguali



Osservazione:

le parti tratteggiate vengono evidenziate dai bambini con colori diversi