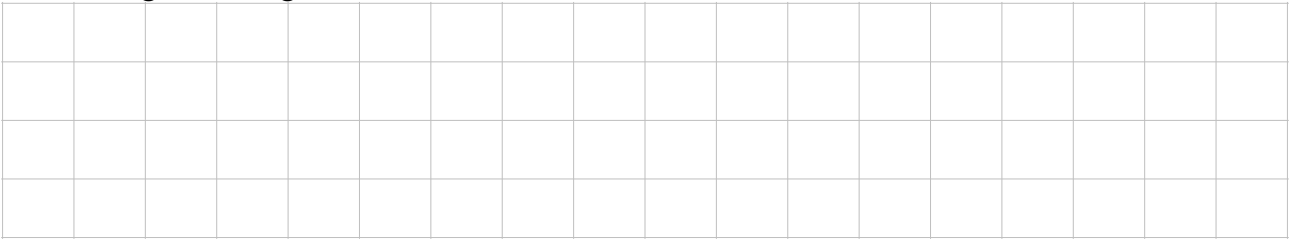
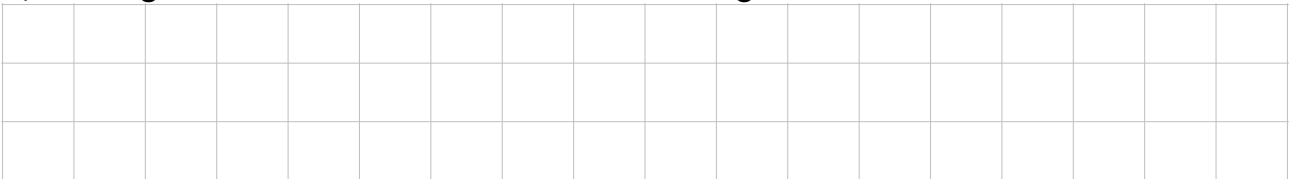


ESERCIZI

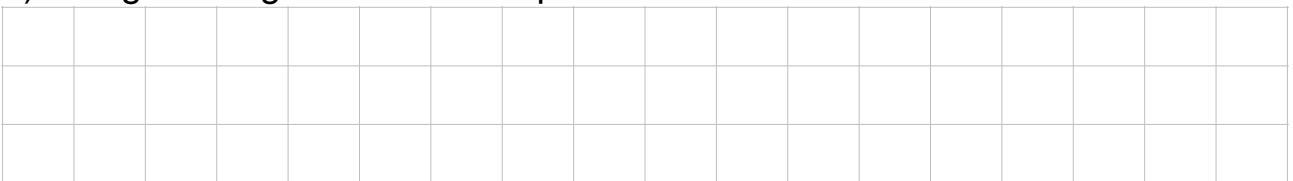
1) Disegna il segmento CD-EF-GH




2) Disegna la retta r: su di essa traccia il segmento CD




3) Disegna il segmento AB di 4 quadretti




3) Disegna il segmento CD di 3 quadretti, AB di 6 quadretti, EF di 4 quadretti




4) Ordina i segmenti dell'esercizio precedente, dal più lungo al più corto




5) Disegna la retta r e, su di essa, due semirette che hanno come inizio il punto C .



6) Disegna il segmento AB e il segmento CD , in modo che CD sia il doppio di AB



7) Disegna il segmento AB e il segmento CD , in modo che CD sia il triplo di AB



8) Disegna una retta, una semiretta e un segmento e nominali in maniera corretta.

